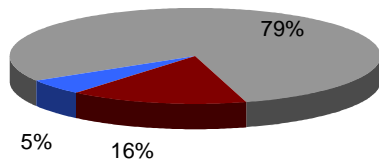


Espace 05-09

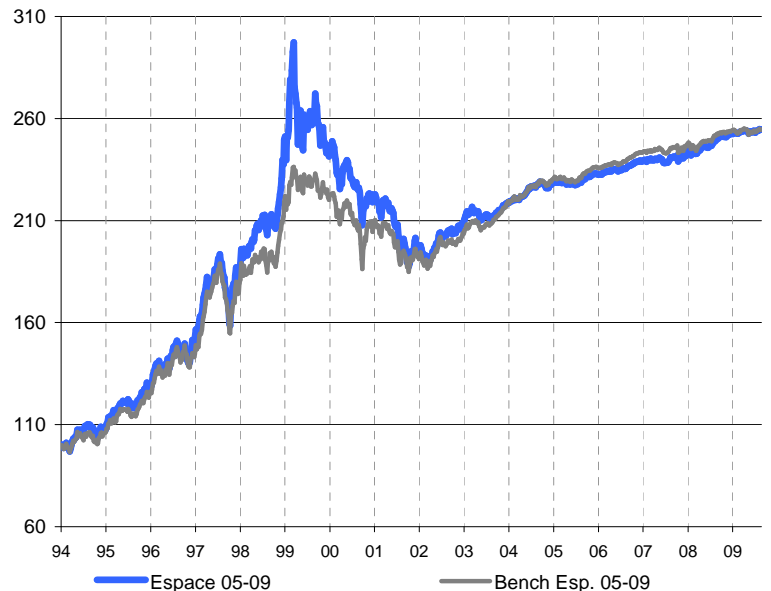
au 20-août-10

- Actions
- Monétaire
- Obligations



Performance du 30-12-94 au 20-08-10

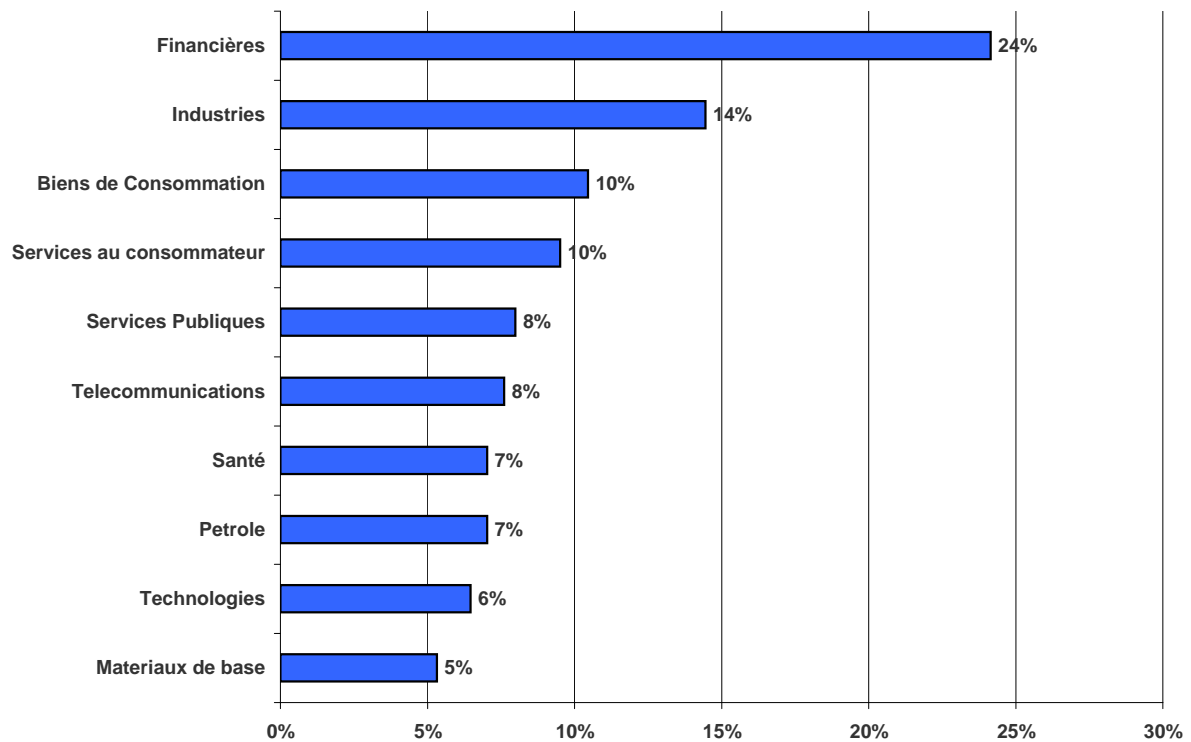
Espace 05-09 155%
Bench Esp. 05-09 154%



Portefeuille Actions

05%

Répartition par secteur



Plus fortes pondérations

Valeur	Secteur	Pays
Carrefour Sa	Distribution	France
Total Sa	Petrole	France
Alstom	Biens Et Services Industriels	France
Transgene Sa	Santé	France
Banco Santander Ce	Banques	Espagne
Telefonica Sa	Telecommunications	Espagne
Bnp Paribas	Banques	France
Siemens Ag	Biens Et Services Industriels	Allemagne
Unilever Nv-Cva	Agroalimentaire	Pays Bas
Sap Ag-Common	Technologies	Allemagne
Aegon Nv	Assurance	Pays Bas
Sanofi-Aventis	Santé	France

Répartition par pays

Pays	Poids
France	43.9%
Allemagne	20.3%
Espagne	11.6%
Pays Bas	8.4%
Italie	7.4%
Suisse	2.5%
Grande Bretagne	1.5%
Finlande	1.5%
Luxembourg	1.5%
Irlande	1.3%
Belgique	